



ФЕДЕРАЛЬНАЯ СЛУЖБА  
ГОСУДАРСТВЕННОЙ СТАТИСТИКИ

# Индекс потребительских цен по Республике Карелия



апрель 2023 года



ФЕДЕРАЛЬНАЯ СЛУЖБА  
ГОСУДАРСТВЕННОЙ СТАТИСТИКИ

# Индекс потребительских цен по Республике Карелия

Карелиястат

апрель 2023 года

01

Индексы потребительских цен

02

Индексы потребительских цен на отдельные группы и виды продовольственных товаров

03

Индексы потребительских цен на отдельные группы и виды непродовольственных товаров

04

Индексы потребительских цен и тарифов на отдельные группы и виды услуг





# ДИНАМИКА ИНДЕКСОВ ПОТРЕБИТЕЛЬСКИХ ЦЕН

апрель 2023 г. к марту 2023 г.; в %

Российская Федерация

**100,38**

Северо-Западный  
федеральный округ

**100,37**

Республика Карелия

**100,09**

апрель 2023 г. к декабрю 2022 г.; в %

Российская Федерация

**102,06**

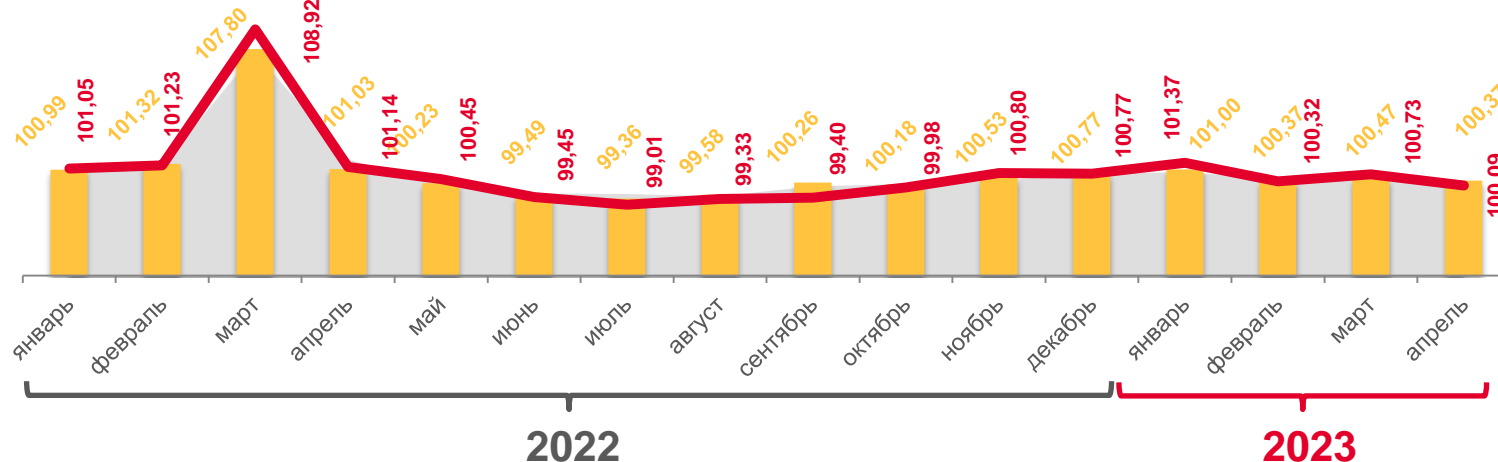
Северо-Западный  
федеральный округ

**102,23**

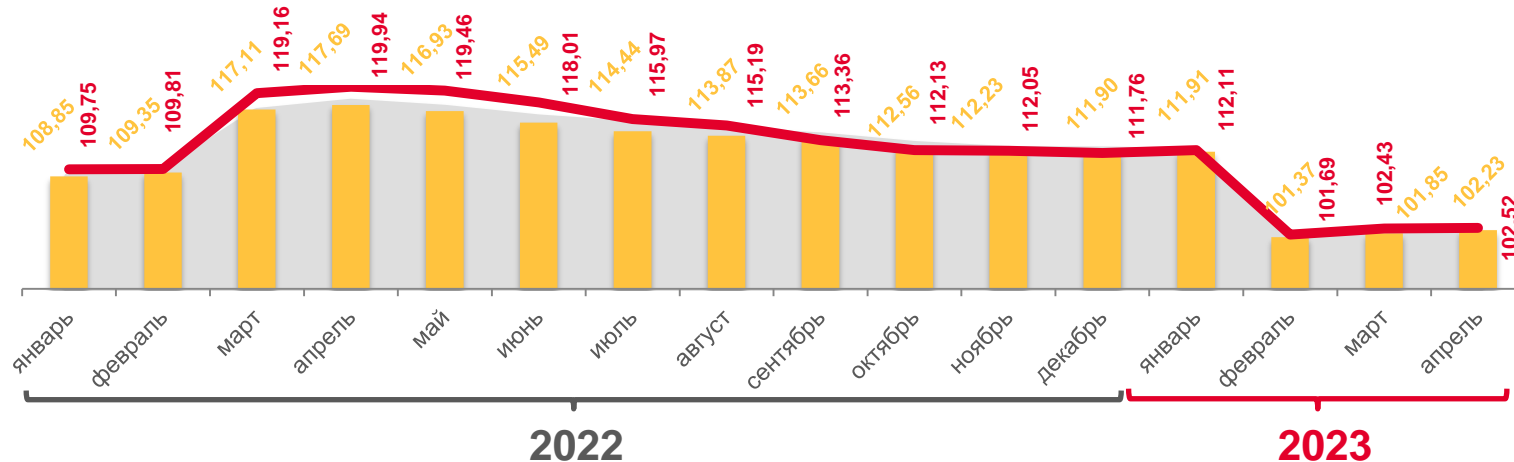
Республика Карелия

**102,52**

в % к предыдущему месяцу



в % к декабрю предыдущего года



Российская Федерация

Северо-Западный федеральный округ

Республика Карелия



# ИНДЕКСЫ ПОТРЕБИТЕЛЬСКИХ ЦЕН

апрель 2023 г. к предыдущему месяцу; в %



ИПЦ

**100,09**



Все товары

**99,84**



Продовольственные товары

**99,85**



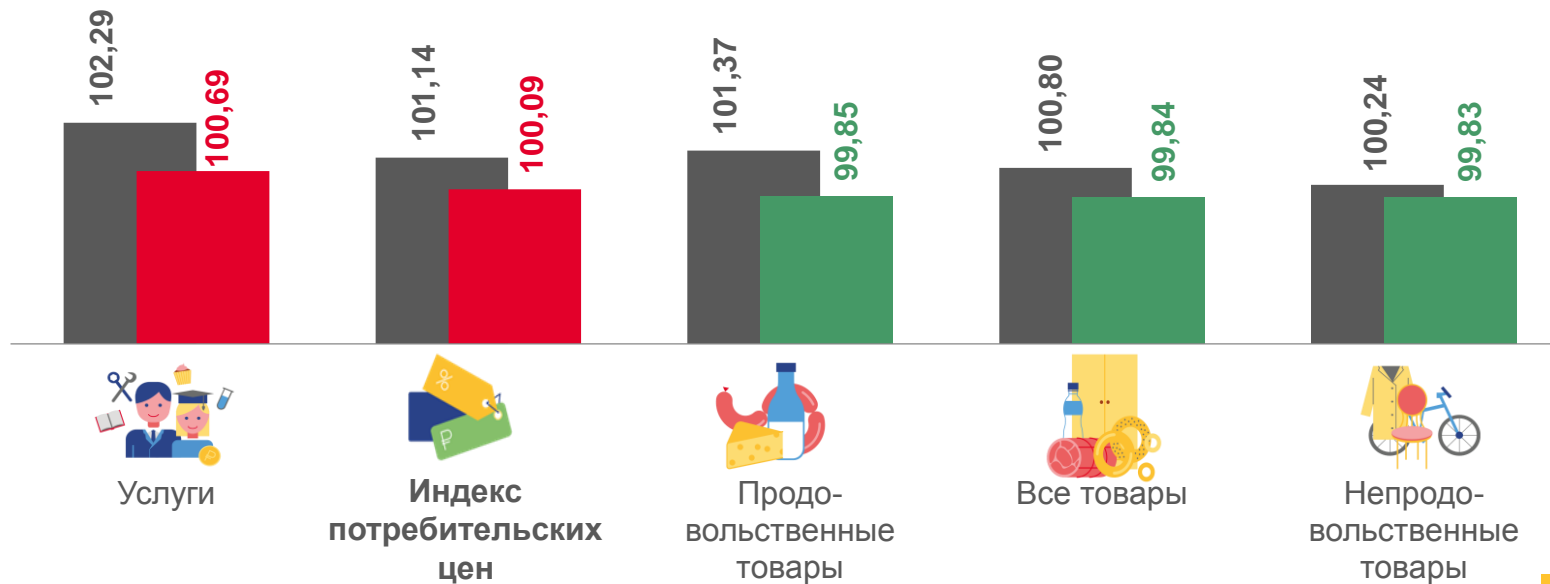
Непродовольственные товары

**99,83**



Услуги

**100,69**



■ апрель 2022 г. к марту 2022 г.

■ апрель 2023 г. к марту 2023 г.





# ИНДЕКСЫ ПОТРЕБИТЕЛЬСКИХ ЦЕН

апрель 2023 г. к декабрю предыдущего года; в %



ИПЦ

102,52



Все товары

101,14



Продовольственные товары

102,57



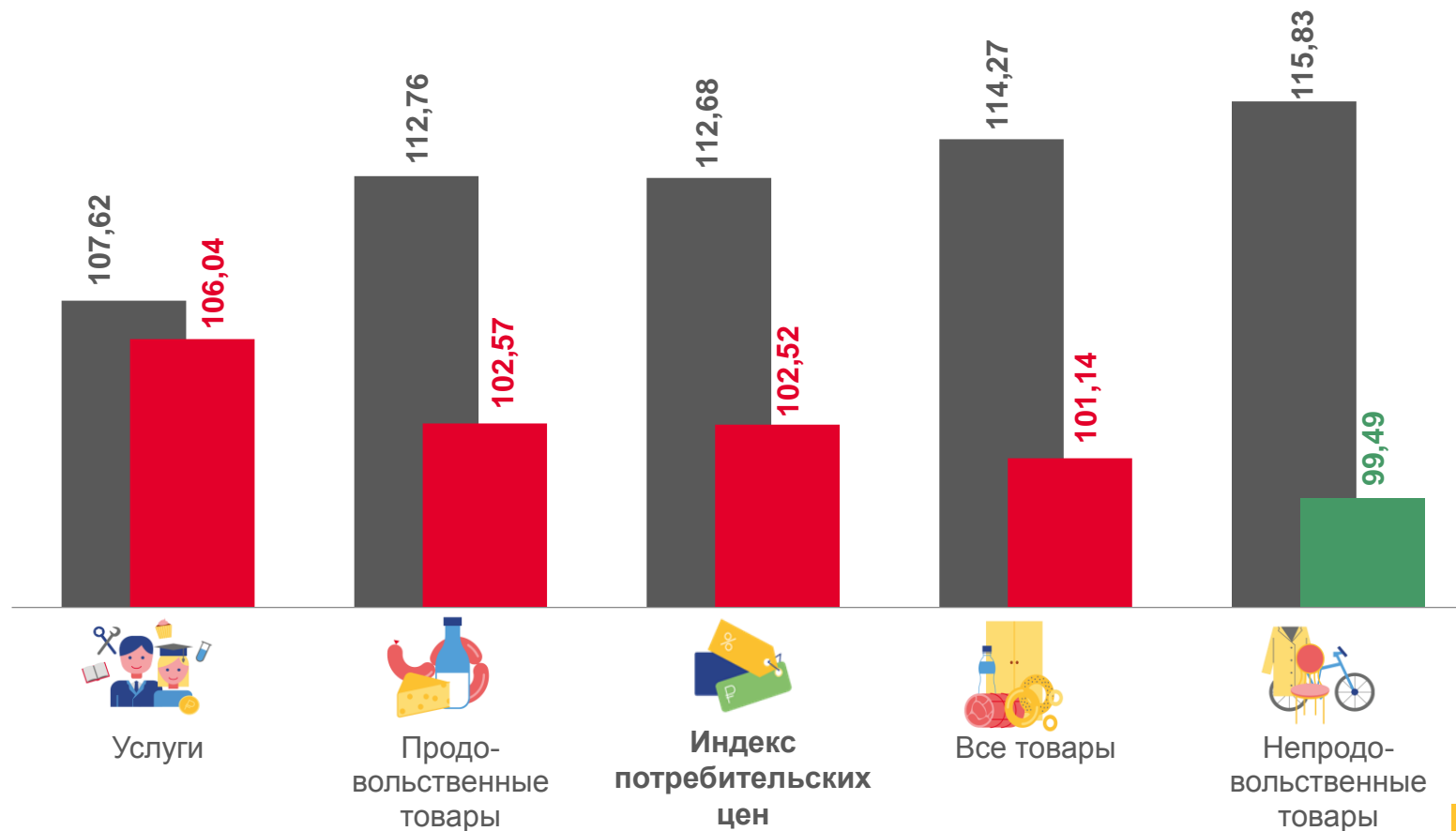
Непродовольственные товары

99,49



Услуги

106,04



■ апрель 2022 г. к декабрю 2021 г.

■ апрель 2023 г. к декабрю 2022 г.



# ИНДЕКСЫ ПОТРЕБИТЕЛЬСКИХ ЦЕН

апрель 2023 г. к соответствующему месяцу предыдущего года; в %



ИПЦ

**101,68**



Все товары

**99,12**



Продовольственные товары

**99,12**



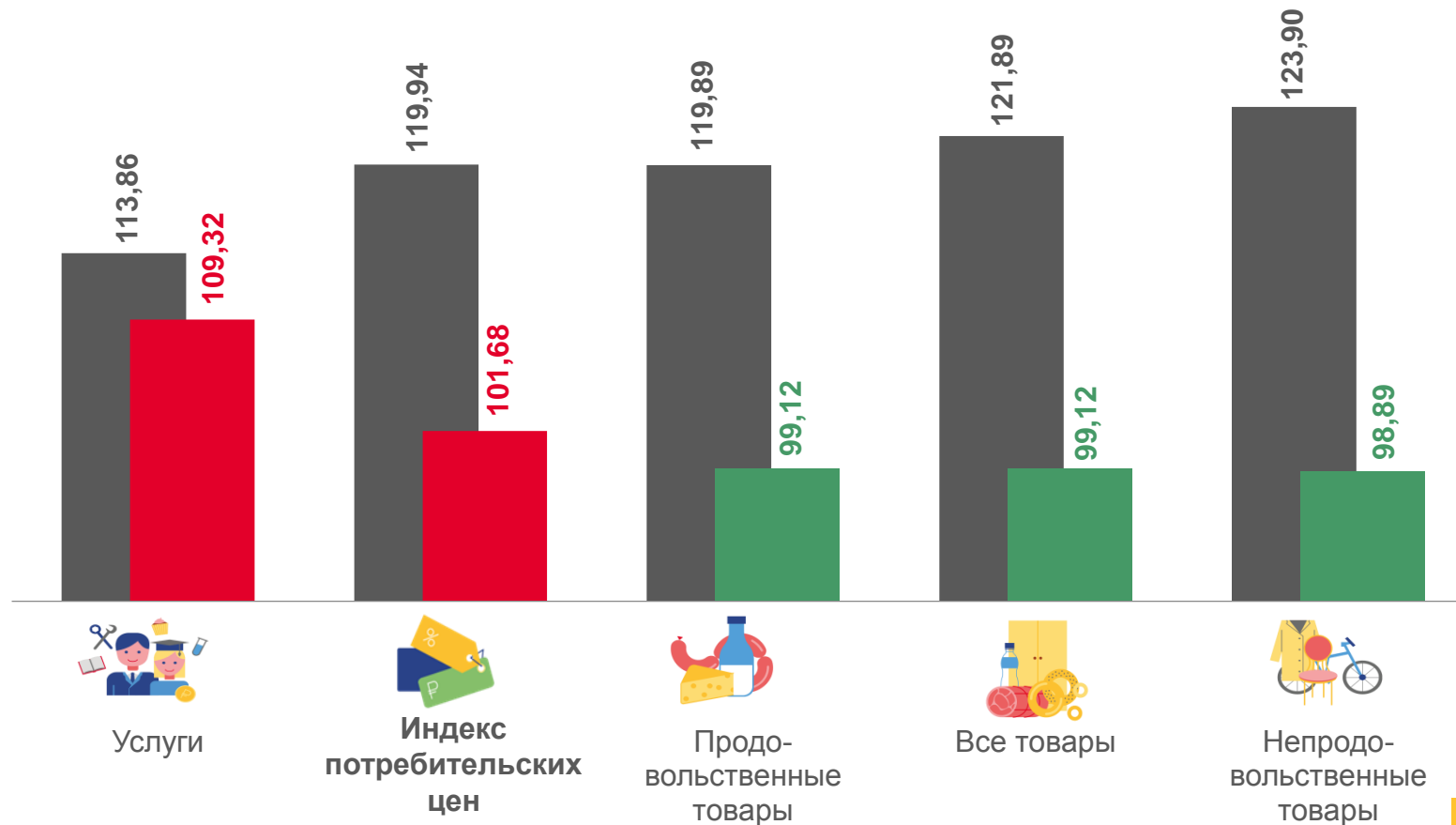
Непродовольственные товары

**98,89**



Услуги

**109,32**



■ апрель 2022 г. к апрелю 2021 г.

■ апрель 2023 г. к апрелю 2022 г.





# ИНДЕКСЫ ПОТРЕБИТЕЛЬСКИХ ЦЕН

апрель 2023 года; в %

к предыдущему месяцу

РФ **100,38**  
 СЗФО **100,37**  
 РК **100,09**



к декабрю предыдущего года

РФ **102,06**  
 СЗФО **102,23**  
 РК **102,52**



к соответствующему месяцу  
 предыдущего года

РФ **102,31**  
 СЗФО **102,65**  
 РК **101,68**





# ИНДЕКСЫ ПОТРЕБИТЕЛЬСКИХ ЦЕН НА ОТДЕЛЬНЫЕ ГРУППЫ ПРОДОВОЛЬСТВЕННЫХ ТОВАРОВ

апрель 2023 г. к предыдущему месяцу; в %



Фруктовоовощная продукция, включая картофель

**101,59**



Общественное питание

**101,39**



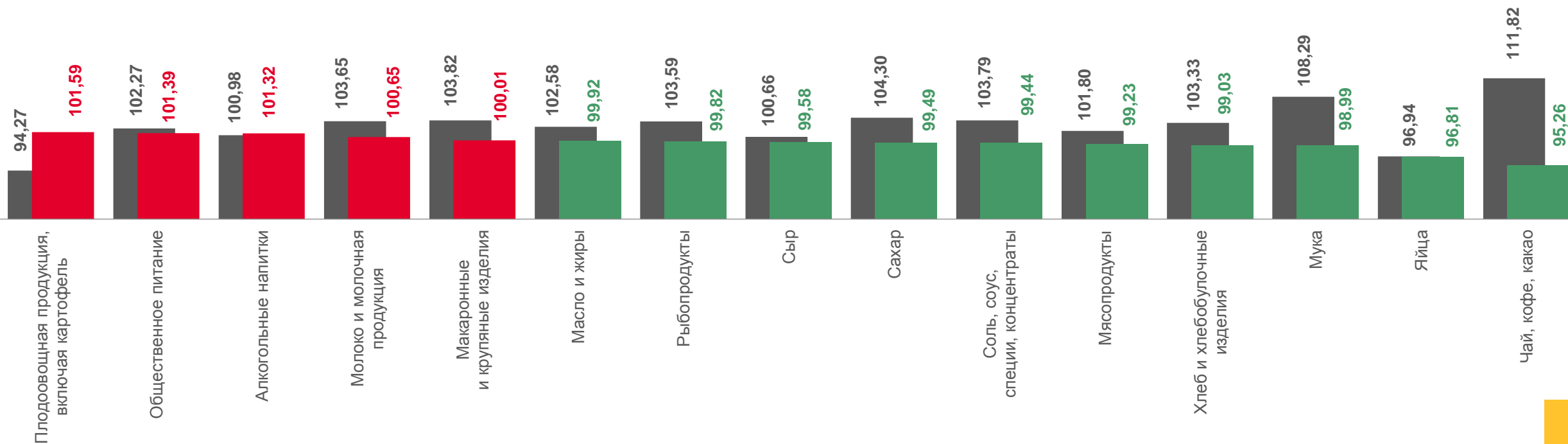
Яйца

**96,81**



Чай, кофе, какао

**95,26**



■ апрель 2022 г. к марту 2022 г.

■ апрель 2023 г. к марту 2023 г.





# ИНДЕКСЫ ПОТРЕБИТЕЛЬСКИХ ЦЕН НА ОТДЕЛЬНЫЕ ГРУППЫ ПРОДОВОЛЬСТВЕННЫХ ТОВАРОВ

апрель 2023 г. к декабрю предыдущего года; в %



Фруктовоовощная продукция, включая картофель

**124,56**



Яйца

**104,35**



Мясопродукты

**96,30**



Макаронные и крупяные изделия

**95,96**



■ апрель 2022 г. к декабрю 2021 г.

■ апрель 2023 г. к декабрю 2022 г.



# СРЕДНИЕ ЦЕНЫ НА ПЛОДООВОЩНУЮ ПРОДУКЦИЮ

апрель 2023 года, рублей за килограмм



Яблоки

▲ **122,65** ₹



Помидоры свежие

▼ **250,42** ₹



Лук репчатый

▲ **68,76** ₹



Лимоны

▲ **146,89** ₹



Картофель

▲ **34,81** ₹



Чеснок

▼ **244,62** ₹



Апельсины

▼ **127,21** ₹



Свёкла столовая

▼ **37,07** ₹



Зелень свежая

▲ **831,25** ₹



Груши

▼ **213,85** ₹



Морковь

▼ **52,01** ₹



Орехи

▼ **1 325,32** ₹



Виноград

▲ **312,03** ₹



Капуста белокочанная свежая

▲ **34,86** ₹



Сухофрукты

▼ **658,86** ₹



Бананы

▲ **115,73** ₹



Огурцы свежие

▲ **226,80** ₹



Грибы свежие

▼ **386,61** ₹



# ИНДЕКСЫ ПОТРЕБИТЕЛЬСКИХ ЦЕН НА ОТДЕЛЬНЫЕ ГРУППЫ НЕПРОДОВОЛЬСТВЕННЫХ ТОВАРОВ

апрель 2023 г. к предыдущему месяцу; в %



Средства связи

**102,49**



Галантерея

**101,61**



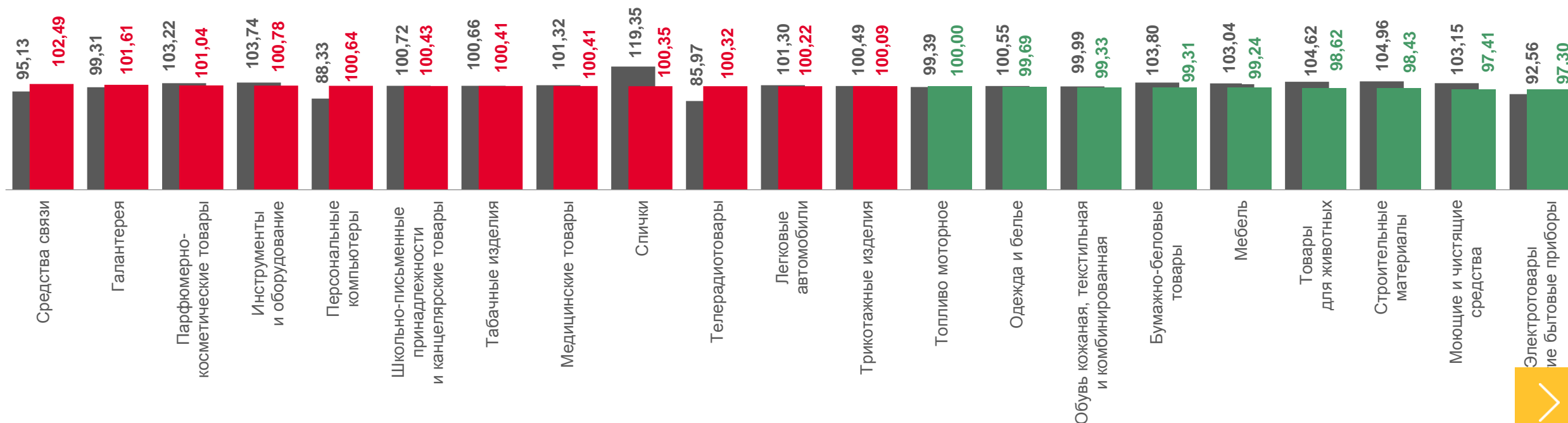
Моющие и чистящие средства

**97,41**



Электротовары и другие бытовые приборы

**97,30**



■ апрель 2022 г. к марту 2022 г.

■ апрель 2023 г. к марту 2023 г.





# ИНДЕКСЫ ПОТРЕБИТЕЛЬСКИХ ЦЕН НА ОТДЕЛЬНЫЕ ГРУППЫ НЕПРОДОВОЛЬСТВЕННЫХ ТОВАРОВ

апрель 2023 г. к декабрю предыдущего года; в %



107,98

Спички



101,82

Товары для животных



Электротовары и другие бытовые приборы

95,06



Телерадиотовары

89,58



■ апрель 2022 г. к декабрю 2021 г.

■ апрель 2023 г. к декабрю 2022 г.



# ИЗМЕНЕНИЕ ЦЕН НА ТОПЛИВО МОТОРНОЕ

апрель 2023 года



Газовое моторное топливо, л

**24,96** ₹



Дизельное топливо, л

**61,42** ₹



Бензин автомобильный марки АИ-92, л

**48,04** ₹



Бензин автомобильный марки АИ-95, л

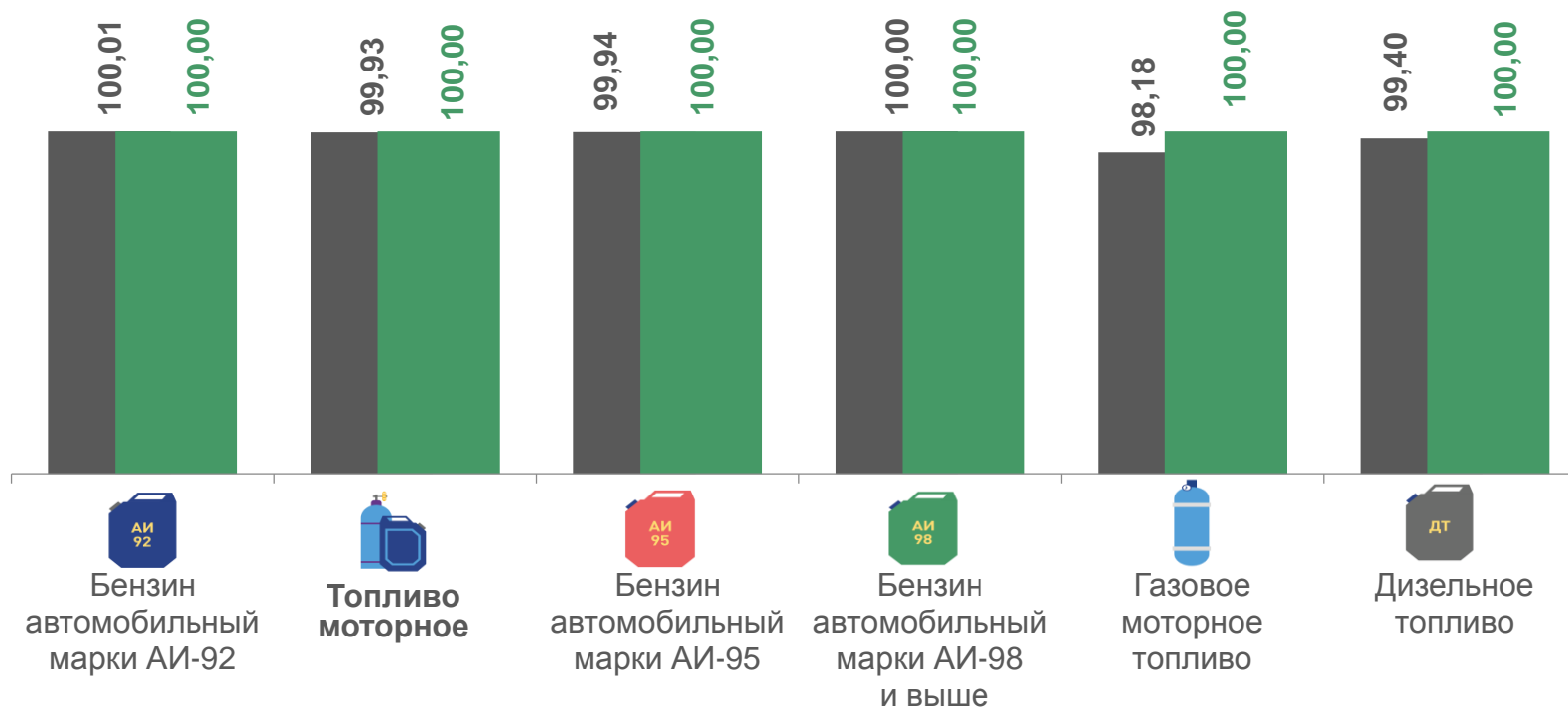
**51,30** ₹



Бензин автомобильный марки АИ-98 и выше, л

**62,58** ₹

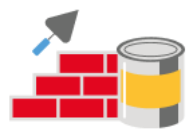
в процентах



■ апрель 2023 г. к декабрю 2022 г.

■ апрель 2023 г. к марту 2023 г.





# СРЕДНИЕ ЦЕНЫ НА СТРОИТЕЛЬНЫЕ МАТЕРИАЛЫ

апрель 2023 года; рублей



Доска обрезная, м<sup>3</sup>

24 498,34 ₺



Плиты древесно-стружечные, ориентированно-стружечные, м<sup>2</sup>

▼ 408,74 ₺



Цемент тарированный, 50 кг

▼ 484,63 ₺



Еврошифер, 10 м<sup>2</sup>

▲ 4 129,70 ₺



Стекло оконное листовое, м<sup>2</sup>

1 066,97 ₺



Кирпич красный, 1000 шт.

▼ 37 295,47 ₺



Рубероид, 10 м

▼ 477,97 ₺



Металлочерепица, м<sup>2</sup>

▲ 565,89 ₺



Ламинат, м<sup>2</sup>

▲ 1 229,06 ₺



Линолеум, м<sup>2</sup>

▼ 558,62 ₺



Плитка керамическая, облицовочная для внутренних работ, м<sup>2</sup>

▼ 877,90 ₺



Краски масляные, эмали, кг

▲ 329,81 ₺

▼ 170,50 ₺

Гипсокартон, м<sup>2</sup>



Обои виниловые, 10 м

1 349,86 ₺



# ИНДЕКСЫ ПОТРЕБИТЕЛЬСКИХ ЦЕН НА ОТДЕЛЬНЫЕ ГРУППЫ УСЛУГ

апрель 2023 г. к предыдущему месяцу; в %



Услуги банков

111,82



Услуги в сфере зарубежного туризма

104,63



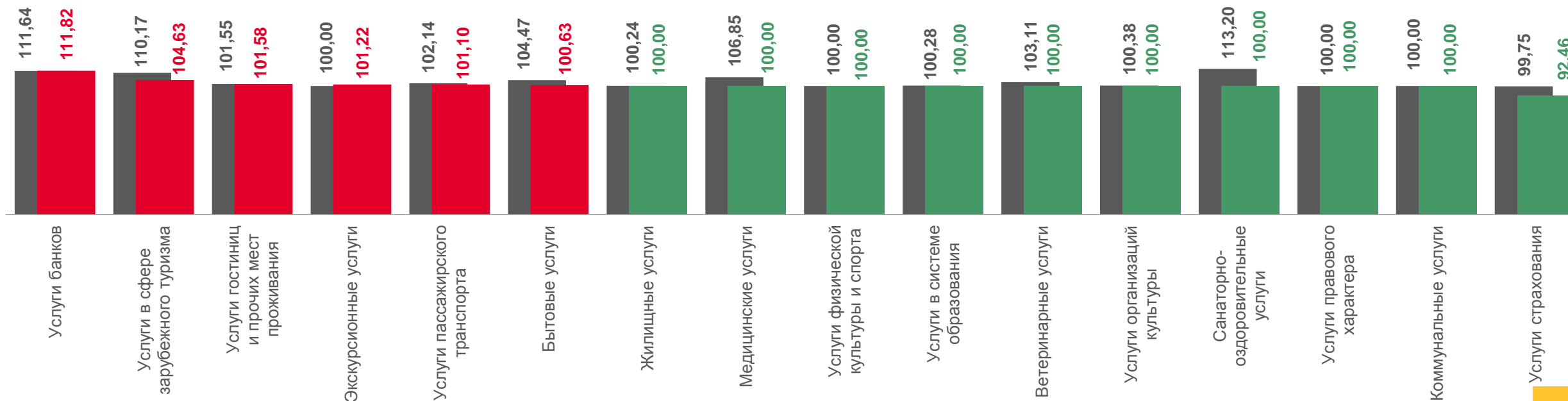
Коммунальные услуги

100,00



Услуги страхования

92,46



■ апрель 2022 г. к марту 2022 г.

■ апрель 2023 г. к марту 2023 г.





# ИНДЕКСЫ ПОТРЕБИТЕЛЬСКИХ ЦЕН НА ОТДЕЛЬНЫЕ ГРУППЫ УСЛУГ

апрель 2023 г. к декабрю предыдущего года; в %



**в 1,7 раза**

Услуги в сфере зарубежного туризма



**в 1,6 раза**

Экскурсионные услуги



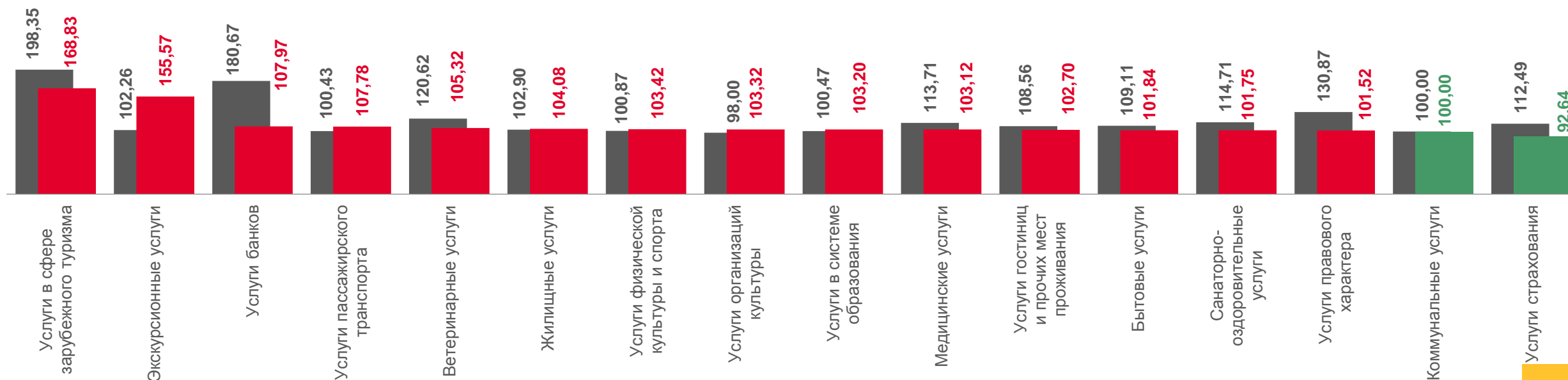
**100,00**

Коммунальные услуги



**92,64**

Услуги страхования



■ апрель 2022 г. к декабрю 2021 г.

■ апрель 2023 г. к декабрю 2022 г.







# СРЕДНИЕ ЦЕНЫ НА ЖИЛИЩНЫЕ И КОММУНАЛЬНЫЕ УСЛУГИ

апрель 2023 года; рублей



24,88 ₺

Содержание и ремонт жилья в государственном и муниципальном жилищных фондах, м<sup>2</sup> общей площади




12,71 ₺

Наём жилых помещений в государственном и муниципальном жилищных фондах, м<sup>2</sup> общей площади



24,88 ₺

Содержание и ремонт жилья для граждан-собственников жилья в результате приватизации, м<sup>2</sup> общей площади



24,47 ₺

Услуги по организации и выполнению работ по эксплуатации домов ЖК, ЖСК, ТСЖ, м<sup>2</sup> общей площади



10,46 ₺

Взносы на капитальный ремонт, м<sup>2</sup>



94,15 ₺

Обращение с твёрдыми коммунальными отходами, с человека



2 891,47 ₺

Отопление, Гкал



41,83 ₺

Водоснабжение холодное, м<sup>3</sup>



35,46 ₺

Водоотведение, м<sup>3</sup>



206,18 ₺

Водоснабжение горячее м<sup>3</sup>



104,61 ₺

Газ сетевой, месяц с человека



6,39 ₺

Газ сетевой, м<sup>3</sup>



502,08 ₺

Газ сжиженный, месяц с человека



107,56 ₺

Газ сжиженный, м<sup>3</sup>



440,00 ₺

Электроэнергия в квартирах без электроплит за минимальный объём потребления, 100 кВт



440,00 ₺

Электроэнергия в квартирах без электроплит сверх минимальный объём потребления, 100 кВт



308,00 ₺

Электроэнергия в квартирах с электроплитами за минимальный объём потребления, 100 кВт



308,00 ₺

Электроэнергия в квартирах с электроплитами сверх минимальный объём потребления, 100 кВт